

ОТЧЕТ О ФИНАНСОВЫХ РЕЗУЛЬТАТАХ ДЕЯТЕЛЬНОСТИ

на 1 января 2021 г.

Главный распорядитель, распорядитель, получатель бюджетных средств,
главный администратор, администратор доходов бюджета,
главный администратор, администратор источников
финансирования дефицита бюджета МДОУ детский сад "Брусничка"

Наименование бюджета (публично-правового образования) Собственный бюджет

Периодичность: годовая

Единица измерения: руб.

Форма по ОКУД

Дата

по ОКПО

ИНН

Глава по БК

по ОКТМО

по ОКЕИ

КОДЫ	
0503121	Форма по ОКУД
01.01.2021	Дата
41764778	по ОКПО
3828005902	ИНН
905	Глава по БК
25614154	по ОКТМО
383	по ОКЕИ

Наименование показателя	Код строки	Код по КОСГУ	Бюджетная деятельность	Средства во временном распоряжении	Итого
1	2	3	4	5	6
Доходы (стр. 020 + стр. 030 + стр. 040 + стр. 050 + стр. 060 + стр. 070 + стр. 090 + стр. 100 + стр. 110)	010	100	1 625 143,87	-	1 625 143,87
<i>Налоговые доходы</i>	020	110	-	-	-
в том числе:					
<i>Доходы от собственности</i>	030	120	-	-	-
в том числе:					
<i>Доходы от оказания платных услуг (работ), компенсаций затрат</i>	040	130	1 498 028,97	-	1 498 028,97
в том числе:					
<i>Доходы от оказания платных услуг (работ)</i>		131	1 498 028,97	-	1 498 028,97
<i>Штрафы, пени, неустойки, возмещения ущерба</i>	050	140	-	-	-
в том числе:					
<i>Безвозмездные денежные поступления текущего характера</i>	060	150	-	-	-
в том числе:					

Наименование показателя	Код строки	Код по КОСГУ	Бюджетная деятельность	Средства во временном распоряжении	Итого
1	2	3	4	5	6
<i>Безвозмездные денежные поступления капитального характера</i>	070	160	-	-	-
в том числе:					
<i>Доходы от операций с активами</i>	090	170	-1 064,92	-	-1 064,92
в том числе:					
<i>Доходы от выбытия активов</i>		172	-1 064,92	-	-1 064,92
<i>Прочие доходы</i>	100	180	-	-	-
в том числе:					
<i>Безвозмездные неденежные поступления в сектор государственного управления</i>	110	190	128 179,82	-	128 179,82
в том числе:					
<i>Безвозмездные неденежные поступления капитального характера от сектора государственного управления и организаций государственного сектора</i>		195	80 042,62	-	80 042,62
<i>Прочие неденежные безвозмездные поступления</i>		199	48 137,20	-	48 137,20
<i>Расходы (стр. 160 + стр. 170 + стр. 190 + стр. 210 + стр. 230 + стр. 240 + стр. 250 + стр. 260 + стр. 270)</i>	150	200	27 710 123,28	-	27 710 123,28
в том числе:					
<i>Оплата труда и начисления на выплаты по оплате труда</i>	160	210	22 721 927,65	-	22 721 927,65
в том числе:					
<i>Заработная плата</i>		211	17 321 306,59	-	17 321 306,59
<i>Прочие несоциальные выплаты персоналу в денежной форме</i>		212	1 200,00	-	1 200,00
<i>Начисления на выплаты по оплате труда</i>		213	5 336 242,76	-	5 336 242,76
<i>Прочие несоциальные выплаты персоналу в натуральной форме</i>		214	63 178,30	-	63 178,30
<i>Оплата работ, услуг</i>	170	220	2 102 279,37	-	2 102 279,37
в том числе:					
<i>Услуги связи</i>		221	28 421,16	-	28 421,16
<i>Коммунальные услуги</i>		223	1 368 327,73	-	1 368 327,73
<i>Работы, услуги по содержанию имущества</i>		225	521 449,22	-	521 449,22
<i>Прочие работы, услуги</i>		226	184 081,26	-	184 081,26
<i>Обслуживание государственного (муниципального) долга</i>	190	230	-	-	-
в том числе:					
<i>Безвозмездные перечисления текущего характера организациям</i>	210	240	-	-	-
в том числе:					
<i>Безвозмездные перечисления бюджетам</i>	230	250	-	-	-



в том числе:					
<i>Социальное обеспечение</i>	240	260	118 946,19	-	118 946,19
в том числе:					
Социальные пособия и компенсации персоналу в денежной форме		266	118 946,19	-	118 946,19

Наименование показателя	Код строки	Код по КОСГУ	Бюджетная деятельность	Средства во временном распоряжении	Итого
1	2	3	4	5	6
<i>Расходы по операциям с активами</i>	250	270	2 717 154,07	-	2 717 154,07
в том числе:					
Амортизация		271	642 090,95	-	642 090,95
Расходование материальных запасов		272	2 075 063,12	-	2 075 063,12
<i>Безвозмездные перечисления капитального характера организациям</i>	260	280	-	-	-
в том числе:					
<i>Прочие расходы</i>	270	290	49 816,00	-	49 816,00
в том числе:					
Налоги, пошлины и сборы		291	49 816,00	-	49 816,00
Чистый операционный результат (стр. 301–стр. 302); (стр. 310+стр. 410)	300		-26 084 979,41	-	-26 084 979,41
<i>Операционный результат до налогообложения (стр. 010–стр. 150)</i>	301		-26 084 979,41	-	-26 084 979,41
Операции с нефинансовыми активами (стр. 320 + стр. 330 + стр. 350 + стр. 360 + стр. 370 + стр. 380 + стр. 390 + стр. 400)	310		273 978,41	-	273 978,41
<i>Чистое поступление основных средств</i>	320		-7 954,56	-	-7 954,56
в том числе:					
увеличение стоимости основных средств	321	310	634 136,39	-	634 136,39
уменьшение стоимости основных средств	322	41X	642 090,95	-	642 090,95
<i>Чистое поступление материальных запасов</i>	360		281 932,97	-	281 932,97
в том числе:					
увеличение стоимости материальных запасов	361	340	2 383 826,68	-	2 383 826,68
в том числе:					

Наименование показателя	Код строки	Код по КОСГУ	Бюджетная деятельность	Средства во временном распоряжении	Итого
1	2	3	4	5	6
уменьшение стоимости материальных запасов	362	440	2 101 893,71	-	2 101 893,71
в том числе:					
Операции с финансовыми активами и обязательствами (стр. 420–стр. 510)	410		-26 358 957,82	-	-26 358 957,82
Операции с финансовыми активами (стр. 430+стр. 440+стр. 450+стр. 460+стр. 470+стр. 480)	420		-25 561 539,29	-	-25 561 539,29
<i>Чистое поступление денежных средств и их эквивалентов</i>	430		-25 748 154,21	-	-25 748 154,21
в том числе:					
поступление денежных средств и их эквивалентов	431	510	1 600 787,63	-	1 600 787,63
выбытие денежных средств и их эквивалентов	432	610	27 348 941,84	-	27 348 941,84

Наименование показателя	Код строки	Код по КОСГУ	Бюджетная деятельность	Средства во временном распоряжении	Итого
1	2	3	4	5	6
<i>Чистое увеличение прочей дебиторской задолженности</i>	480		186 614,92	-	186 614,92
в том числе:					
увеличение прочей дебиторской задолженности	481	560	2 640 463,37	-	2 640 463,37
уменьшение прочей дебиторской задолженности	482	660	2 453 848,45	-	2 453 848,45
Операции с обязательствами (стр. 520+стр. 530+стр. 540+стр. 550+стр. 560)	510		797 418,53	-	797 418,53
<i>Чистое увеличение прочей кредиторской задолженности</i>	540		797 418,53	-	797 418,53
в том числе:					
увеличение прочей кредиторской задолженности	541	730	30 440 136,46	-	30 440 136,46
уменьшение прочей кредиторской задолженности	542	830	29 642 717,93	-	29 642 717,93



Наименование показателя	Код строки	Код по КОСГУ	Бюджетная деятельность	Средства во временном распоряжении	Итого
1	2	3	4	5	6

Руководитель _____  _____  _____ Главный бухгалтер _____
 (подпись) (расшифровка подписи) (подпись) (расшифровка подписи)

« 01 » 01 20 21 г.

Централизованная бухгалтерия _____
 (наименование, ОГРН, ИНН, КПП, местонахождение)

Руководитель _____
 (уполномоченное лицо) _____
 (должность) (подпись) (расшифровка подписи)

Исполнитель _____  _____  _____
 (должность) (подпись) (расшифровка подписи) (телефон, e-mail)

« 01 » 01 20 21 г.