

## ОТЧЕТ О ФИНАНСОВЫХ РЕЗУЛЬТАТАХ ДЕЯТЕЛЬНОСТИ

на 1 января 2024 г.

Форма по ОКУД

Дата

Код субъекта бюджетной отчетности

по ОКПО

ИНН

Глава по БК

по ОКТМО

по ОКЕИ

| КОДЫ        |
|-------------|
| 0503121     |
| 01.01.2024  |
|             |
| 41764778    |
| 3828005902  |
|             |
| 905         |
| 25614154051 |
|             |
| 383         |

Главный распорядитель, распорядитель, получатель бюджетных средств,  
главный администратор, администратор доходов бюджета,  
главный администратор, администратор источников

МУНИЦИПАЛЬНОЕ ДОШКОЛЬНОЕ ОБРАЗОВАТЕЛЬНОЕ УЧРЕЖДЕНИЕ ДЕТСКИЙ САД

финансирования дефицита бюджета "БРУСНИЧКА"

Наименование бюджета (публично-правового образования)

Собственный бюджет

Периодичность: годовая

Единица измерения: руб.

| Наименование показателя  | Код строки | Код по КОСГУ | Бюджетная деятельность | Средства во временном распоряжении | Итого        |
|--|------------|--------------|------------------------|------------------------------------|--------------|
| 1  | 2          | 3            | 4                      | 5                                  | 6            |
| <b>Доходы (стр. 020 + стр. 030 + стр. 040 + стр. 050 + стр. 060 + стр. 070 + стр. 090 + стр. 100 + стр. 110)</b> | 010        | 100          | 3 827 688,93           | -                                  | 3 827 688,93 |
| <i>Налоговые доходы</i>  | 020        | 110          | -                      | -                                  | -            |
| в том числе:   |            |              |                        |                                    |              |
| <i>Доходы от собственности</i>   | 030        | 120          | -                      | -                                  | -            |
| в том числе:   |            |              |                        |                                    |              |
| <i>Доходы от оказания платных услуг (работ), компенсаций затрат</i>  | 040        | 130          | 3 692 700,94           | -                                  | 3 692 700,94 |
| в том числе:   |            |              |                        |                                    |              |
| <i>Доходы от оказания платных услуг (работ)</i>  |            | 131          | 3 692 700,94           | -                                  | 3 692 700,94 |
| <i>Штрафы, пени, неустойки, возмещения ущерба</i>  | 050        | 140          | -                      | -                                  | -            |
| в том числе:   |            |              |                        |                                    |              |
| <i>Безвозмездные денежные поступления текущего характера</i>   | 060        | 150          | -                      | -                                  | -            |
| в том числе:   |            |              |                        |                                    |              |

| Наименование показателя   | Код строки | Код по КОСГУ | Бюджетная деятельность | Средства во временном распоряжении | Итого         |
|---|------------|--------------|------------------------|------------------------------------|---------------|
| 1   | 2          | 3            | 4                      | 5                                  | 6             |
| <i>Безвозмездные денежные поступления капитального характера</i>  | 070        | 160          | -                      | -                                  | -             |
| в том числе:  |            |              |                        |                                    |               |
| <i>Доходы от операций с активами</i>  | 090        | 170          | -                      | -                                  | -             |
| в том числе:  |            |              |                        |                                    |               |
| <i>Прочие доходы</i>  | 100        | 180          | -                      | -                                  | -             |
| в том числе:  |            |              |                        |                                    |               |
| <i>Безвозмездные неденежные поступления в сектор государственного управления</i>                                  | 110        | 190          | 134 987,99             | -                                  | 134 987,99    |
| в том числе:  |            |              |                        |                                    |               |
| Прочие неденежные безвозмездные поступления   |            | 199          | 134 987,99             | -                                  | 134 987,99    |
| <i>Расходы (стр. 160 + стр. 170 + стр. 190 + стр. 210 + стр. 230 + стр. 240 + стр. 250 + стр. 260 + стр. 270)</i> | 150        | 200          | 45 894 197,13          | -                                  | 45 894 197,13 |
| в том числе:  |            |              |                        |                                    |               |
| <i>Оплата труда и начисления на выплаты по оплате труда</i>   | 160        | 210          | 34 380 342,90          | -                                  | 34 380 342,90 |
| в том числе:  |            |              |                        |                                    |               |
| Заработная плата  |            | 211          | 26 138 268,68          | -                                  | 26 138 268,68 |
| Прочие несоциальные выплаты персоналу в денежной форме  |            | 212          | 11 100,00              | -                                  | 11 100,00     |
| Начисления на выплаты по оплате труда   |            | 213          | 7 856 970,57           | -                                  | 7 856 970,57  |
| Прочие несоциальные выплаты персоналу в натуральной форме   |            | 214          | 374 003,65             | -                                  | 374 003,65    |
| <i>Оплата работ, услуг</i>  | 170        | 220          | 5 062 211,52           | -                                  | 5 062 211,52  |
| в том числе:  |            |              |                        |                                    |               |
| Услуги связи  |            | 221          | 8 822,45               | -                                  | 8 822,45      |
| Транспортные услуги   |            | 222          | 31 979,40              | -                                  | 31 979,40     |
| Коммунальные услуги   |            | 223          | 2 377 569,01           | -                                  | 2 377 569,01  |
| Работы, услуги по содержанию имущества  |            | 225          | 2 228 142,02           | -                                  | 2 228 142,02  |
| Прочие работы, услуги   |            | 226          | 415 698,64             | -                                  | 415 698,64    |
| <i>Обслуживание государственного (муниципального) долга</i>   | 190        | 230          | -                      | -                                  | -             |
| в том числе:  |            |              |                        |                                    |               |
| <i>Безвозмездные перечисления текущего характера организациям</i>   | 210        | 240          | -                      | -                                  | -             |
| в том числе:  |            |              |                        |                                    |               |
| <i>Безвозмездные перечисления бюджетам</i>  | 230        | 250          | -                      | -                                  | -             |
| в том числе:  |            |              |                        |                                    |               |
| <i>Социальное обеспечение</i>   | 240        | 260          | 241 563,55             | -                                  | 241 563,55    |
| в том числе:  |            |              |                        |                                    |               |



|   |     |            |   |            |
|---|-----|------------|---|------------|
| Пособия по социальной помощи населению в денежной форме     | 262 | 140 903,96 | - | 140 903,96 |
| Социальные пособия и компенсации персоналу в денежной форме | 266 | 100 659,59 | - | 100 659,59 |

| Наименование показателя  | Код строки | Код по КОСГУ | Бюджетная деятельность | Средства во временном распоряжении | Итого          |
|--|------------|--------------|------------------------|------------------------------------|----------------|
| 1  | 2          | 3            | 4                      | 5                                  | 6              |
| <i>Расходы по операциям с активами</i>   | 250        | 270          | 6 089 788,14           | -                                  | 6 089 788,14   |
| в том числе:   |            |              |                        |                                    |                |
| Амортизация  |            | 271          | 1 836 626,19           | -                                  | 1 836 626,19   |
| Расходование материальных запасов  |            | 272          | 4 253 161,95           | -                                  | 4 253 161,95   |
| <i>Безвозмездные перечисления капитального характера организациям</i>  | 260        | 280          | -                      | -                                  | -              |
| в том числе:   |            |              |                        |                                    |                |
| <i>Прочие расходы</i>  | 270        | 290          | 120 291,02             | -                                  | 120 291,02     |
| в том числе:   |            |              |                        |                                    |                |
| Налоги, пошлины и сборы  |            | 291          | 40 240,00              | -                                  | 40 240,00      |
| Штрафы за нарушение законодательства о закупках и нарушение условий контрактов (договоров)   |            | 293          | 51,02                  | -                                  | 51,02          |
| Иные выплаты текущего характера физическим лицам   |            | 296          | 80 000,00              | -                                  | 80 000,00      |
| <b>Чистый операционный результат</b><br>(стр. 301–стр. 302); (стр. 310+стр. 410)   | 300        |              | -42 066 508,20         | -                                  | -42 066 508,20 |
| <i>Операционный результат до налогообложения (стр. 010–стр. 150)</i><br>(стр. 320 + стр. 330 + стр. 350 + стр. 360 + стр. 370 + стр. 380 + стр. 390 + стр. 395 + стр. 400) | 301        |              | -42 066 508,20         | -                                  | -42 066 508,20 |
|  | 310        |              | 1 354 243,65           | -                                  | 1 354 243,65   |
| <i>Чистое поступление основных средств</i>   | 320        |              | 1 312 188,86           | -                                  | 1 312 188,86   |
| в том числе:   |            |              |                        |                                    |                |
| увеличение стоимости основных средств  | 321        | 310          | 3 164 011,73           | -                                  | 3 164 011,73   |
| уменьшение стоимости основных средств  | 322        | 41X          | 1 851 822,87           | -                                  | 1 851 822,87   |
| <i>Чистое поступление материальных запасов</i>   | 360        |              | 42 054,79              | -                                  | 42 054,79      |
| в том числе:   |            |              |                        |                                    |                |
| увеличение стоимости материальных запасов  | 361        | 340          | 4 336 733,88           | -                                  | 4 336 733,88   |
| в том числе:   |            |              |                        |                                    |                |

| Наименование показателя   | Код строки | Код по КОСГУ | Бюджетная деятельность | Средства во временном распоряжении | Итого          |
|---|------------|--------------|------------------------|------------------------------------|----------------|
| 1   | 2          | 3            | 4                      | 5                                  | 6              |
| уменьшение стоимости материальных запасов   | 362        | 440          | 4 294 679,09           | -                                  | 4 294 679,09   |
| в том числе:  |            |              |                        |                                    |                |
| <b>Операции с финансовыми активами и обязательствами</b><br>(стр. 420–стр. 510)                   | 410        |              | -43 420 751,85         | -                                  | -43 420 751,85 |
| <b>Операции с финансовыми активами</b><br>(стр. 430+стр. 440+стр. 450+стр. 460+стр. 470+стр. 480) | 420        |              | -40 928 101,06         | -                                  | -40 928 101,06 |
| <i>Чистое поступление денежных средств и их эквивалентов</i>                                      | 430        |              | -40 427 996,83         | -                                  | -40 427 996,83 |
| в том числе:  |            |              |                        |                                    |                |
| поступление денежных средств и их эквивалентов  | 431        | 510          | 4 056 577,27           | -                                  | 4 056 577,27   |
| выбытие денежных средств и их эквивалентов  | 432        | 610          | 44 484 574,10          | -                                  | 44 484 574,10  |

| Наименование показателя   | Код строки | Код по КОСГУ | Бюджетная деятельность | Средства во временном распоряжении | Итого         |
|---|------------|--------------|------------------------|------------------------------------|---------------|
| 1   | 2          | 3            | 4                      | 5                                  | 6             |
| <i>Чистое увеличение прочей дебиторской задолженности</i>                           | 480        |              | -500 104,23            | -                                  | -500 104,23   |
| в том числе:  |            |              |                        |                                    |               |
| увеличение прочей дебиторской задолженности   | 481        | 560          | 7 429 073,65           | -                                  | 7 429 073,65  |
| уменьшение прочей дебиторской задолженности   | 482        | 660          | 7 929 177,88           | -                                  | 7 929 177,88  |
| <b>Операции с обязательствами</b><br>(стр. 520+стр. 530+стр. 540+стр. 550+стр. 560) | 510        |              | 2 492 650,79           | -                                  | 2 492 650,79  |
| <i>Чистое увеличение прочей кредиторской задолженности</i>                          | 540        |              | 2 427 358,91           | -                                  | 2 427 358,91  |
| в том числе:  |            |              |                        |                                    |               |
| увеличение прочей кредиторской задолженности  | 541        | 730          | 61 151 142,70          | -                                  | 61 151 142,70 |
| уменьшение прочей кредиторской задолженности  | 542        | 830          | 58 723 783,79          | -                                  | 58 723 783,79 |

| Наименование показателя      | Код строки | Код по КОСГУ | Бюджетная деятельность | Средства во временном распоряжении | Итого     |
|------------------------------|------------|--------------|------------------------|------------------------------------|-----------|
| 1                            | 2          | 3            | 4                      | 5                                  | 6         |
| Резервы предстоящих расходов | 560        | х            | 65 291,88              | -                                  | 65 291,88 |

Руководитель  Николаева О. Н. Главный бухгалтер  Ильенко Н. Г.  
 (подпись) (расшифровка подписи) (подпись) (расшифровка подписи)

« 01 » января 20 24 г.

**Централизованная бухгалтерия**


\_\_\_\_\_ (наименование, ОГРН, ИНН, КПП, местонахождение)

Руководитель  
(уполномоченное лицо)

\_\_\_\_\_ (должность)

\_\_\_\_\_ (подпись)

\_\_\_\_\_ (расшифровка подписи)

Исполнитель  \_\_\_\_\_  
 (должность)

 \_\_\_\_\_  
 (подпись)

 \_\_\_\_\_  
 (расшифровка подписи)

2-18-98 \_\_\_\_\_  
 (телефон, e-mail)

"01" января 2024

Документ подписан электронной подписью.